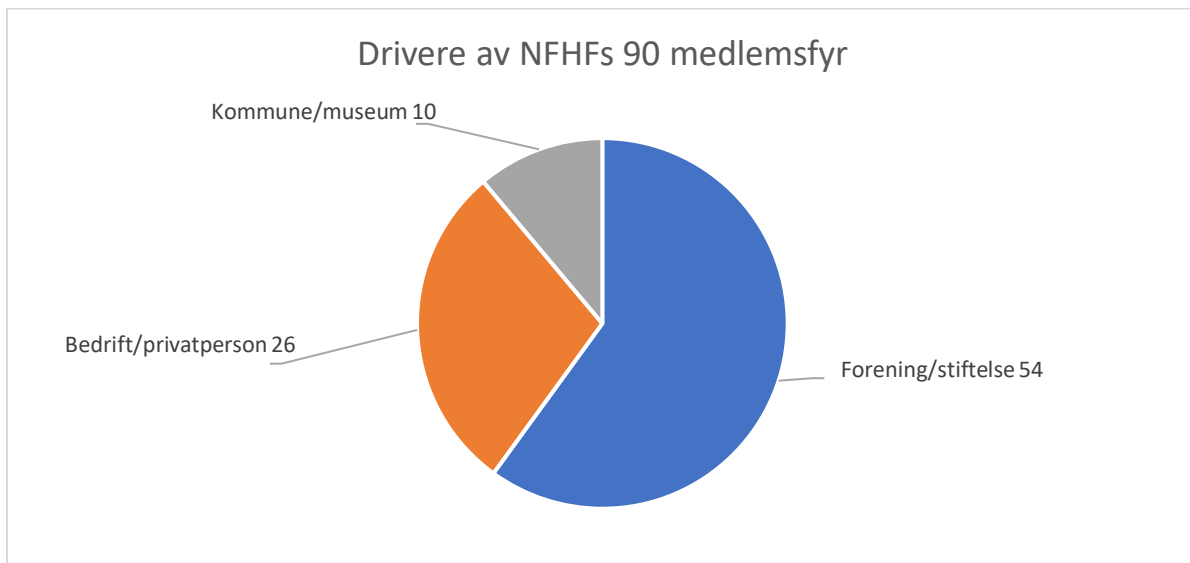




Nøkkeltall 2019 og inntektstap 2020

Ved årsskiftet hadde Norsk Fyrhistorisk Forening (NFHF) 90 medlemsfyr.



NFHF fører ikke sentralt register over personmedlemmer hos foreninger/stiftelser, og disse medlemsfyrene har heller ingen rapporteringsplikt. 30 av de 54 har likevel oppgitt medlemstall for 2019.

Innrapporterte medlemstall

	Personmedlemmer	Personmedlemmer under 26 år
30 foreninger/stiftelser	3388	278

Med utgangspunkt i de innrapporterte tallene kan vi beregne totalt antall personmedlemmer.

Estimerte totale medlemstall

	Personmedlemmer	Personmedlemmer under 26 år
54 foreninger/stiftelser	6098	500

Aktivitetstall 2019¹

	Tilbud ved fyrstasjonene			
	Antall besøkende	Overnattingsdøgn	Antall aktiviteter ²	Antall dager med bevertning, f.eks. kafédrift
54 foreninger/stiftelser	70 933	15 197	1 157	580
26 bedrifter/privatpersoner	22 530	1 941	511	612
10 kommuner/museer	253 250	2 388	323	648
Sum	346 713	19 526	1 991	1 840

Det gjøres en massiv frivillig innsats ved medlemsfyrene som drives av foreninger/stiftelser. Samtidig er det også stort engasjement ved fyr med privat eller offentlig drift – også der er det en rekke ildsjeler som bidrar på frivillig grunnlag.

	Antall personer som gjorde en frivillig innsats for fyrstasjonen	Timetall frivillig innsats		
		Administrasjon	Oppussing/vedlikehold	Organisering av aktiviteter
54 foreninger/stiftelser	1 087	12 612	14 053	5 332
26 bedrifter/privatpersoner	135	2 215	2 423	400
10 kommuner/museer	63	875	9 000	113
Sum	1 285	15 702	25 476	5 845

Totalt kan vi anslå at 1285 personer gjorde en frivillig innsats ved medlemsfyrene våre i 2019. Til sammen bidro de med 47 023 timer. Det tilsvarer 27 årsverk³, og i snitt gjorde hver ildsjel 37 timers arbeid.

Undersøkelse om inntektstap under koronakrisen

20 medlemsfyr har deltatt i en undersøkelse i april 2020:

13 foreninger/stiftelser

6 bedrifter

1 privatperson

Ingen av de inviterte kommunene/museene har deltatt. Antakelig skyldes det kort svarfrist og påskefri.

¹ Hentet fra vår undersøkelse «Fyrforvaltere 2019». Oppgitte tall er beregnet med grunnlag i undersøkelsen, som hadde en svarprosent på 51.

² En aktivitet er f.eks. organisert båttransport, et guidet besøk eller et kulturarrangement.

³ Et årsverk er definert som 1750 timer (ekskl. ferie), i tråd med SSBs retningslinjer for bygg- og tjenestetatistikk.

Til sammen budsjetterte de 20 fyrene opprinnelig med inntekter på 11 063 650 kr i 2020, men nå forventer de et inntektstap på 6 653 050 kr. Koronakrisen fører altså til at 60 prosent av inntektene deres faller bort. Det er store forskjeller mellom gjennomsnittstallene for foreninger/stiftelser og bedrifter/privatpersoner:

	Budsjetterte inntekter	Estimert inntektstap		Budsjetterte kostnader
		Beløp	Prosentvis	
Forening/stiftelse	248 508	208 462	84 %	198 663
Bedrift/privatperson	1 119 007	563 293	50 %	1 020 714

Vi stilte spørsmålet «Hvordan påvirker koronasituasjonen kostnadene i 2020?». 8 av 13 foreninger/stiftelser og 5 av 7 bedrifter/privatpersoner svarte at kostnadene blir omtrent like store som budsjettert. De øvrige svarte at kostnadene blir noe mindre. Koronakrisen gir altså medlemsfyrene våre et stort inntektstap, men de fleste vil ikke få noen vesentlig innsparing ved redusert aktivitet.

Hvis vi forutsetter at de innrapporterte tallene er representative, kan vi anslå følgende totalsummer:

	Budsjetterte inntekter	Estimert inntektstap	Budsjetterte kostnader
54 foreninger/stiftelser	13 419 432	11 256 948	10 727 802
26 bedrifter/privatpersoner	29 094 182	14 645 618	26 538 564
Sum		25 902 566	

Hvis vi ser bort fra de ti medlemsfyrene som drives av det offentlige (kommune/museum), forventer altså våre medlemmer et samlet inntektstap på 26 millioner kr.

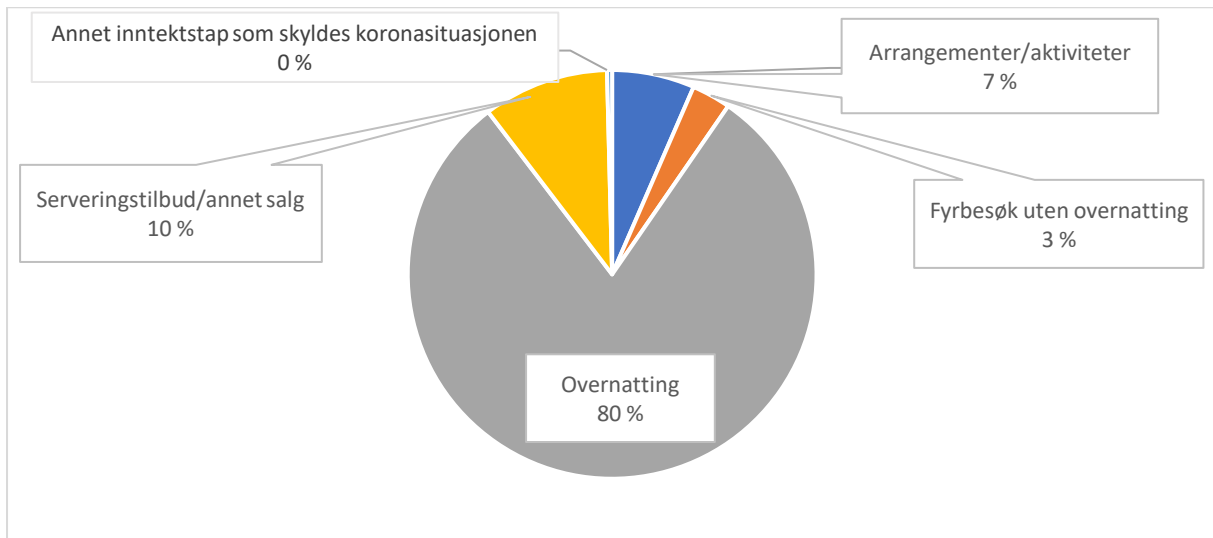
Hvilke inntekter rammes

Mer enn to tredeler av våre medlemsfyр tilbyr overnatting:

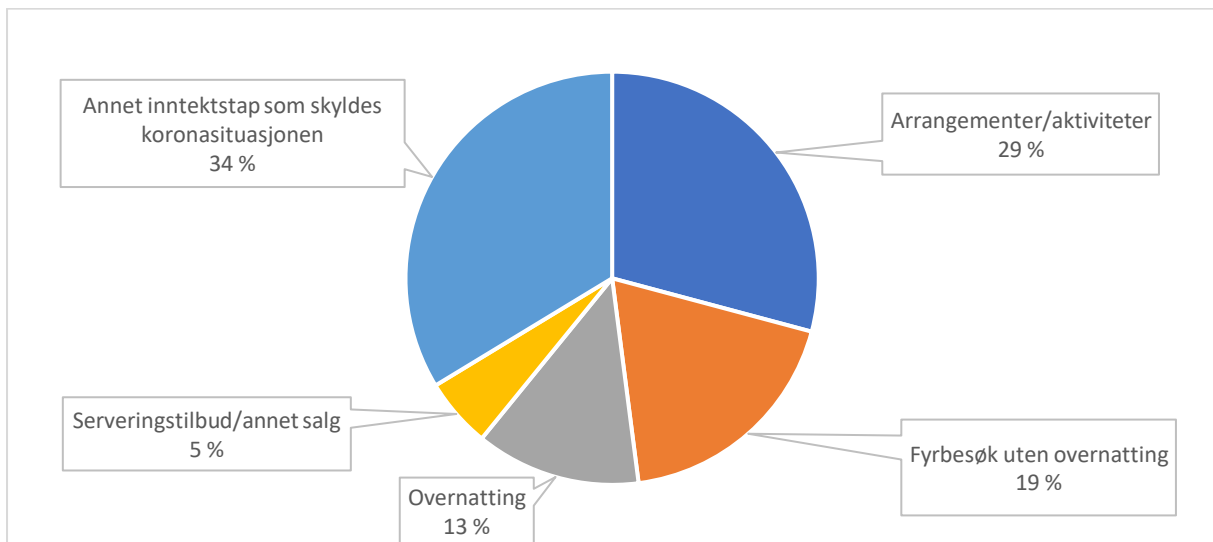
Foreninger/stiftelser	67 %
Bedrifter/privatpersoner	64 %
Kommune/museum	75 %

Undersøkelsen vår viser at blant fyrene med ideell drift, er det tapte inntekter fra overnattingstilbud som utgjør de største beløpene.

Inntektstap i foreninger/stiftelser



Inntektstap for bedrifter/privatpersoner



Fyrene som drives av bedrifter/privatpersoner har flere ben å stå på. De av dem som har overnattingstilbud, kombinerer det med andre inntektskilder.

Felles for alle våre medlemsfyr er at de har få store arrangementer. Aktiviteter rettes stort sett mot enkeltpersoner og små grupper, men først og fremst gjøres fyrene tilgjengelige for allmennheten ved at det tilrettelegges for besøk. Det dreier seg som regel om et stort område og flere bygninger som skal sikres og tilpasses for bruk, uten at det går på bekostning av kulturminnehensyn. Det hele foregår på værutsatte holmer og nes, med ekstrem belastning på anleggene. Inntektstap er ikke bare en økonomisk utfordring, for mange av våre medlemsfyr må stille vedlikeholdsarbeid i bero. Fyrstasjonene som fysiske kulturminner (bygningssmasse og omgivelser) kan forfalle raskt uten løpende bruk og vedlikehold.